



CLINICA DEL COLON S.A
 NIT: 805.019.003-6
ESTADO DE RESULTADOS INTEGRAL COMPARATIVO A DICIEMBRE 31 DE 2017
 (Expresado en pesos Colombianos)

Nota	2017	%	2016	%	VAR 2016-2017	%
INGRESOS OPERACIONALES						
Ingresos de Actividades Ordinarias	1,567,214,160	100%	1,366,478,925	100%	200,735,235	14.7%
TOTAL INGRESOS OPERACIONALES	17 1,567,214,160	100%	1,366,478,925	100%	200,735,235	14.7%
COSTOS DE OPERACION						
Costos de Actividades Ordinarias	326,257,472	21%	819,530,778	60%	(493,273,306)	-60.2%
TOTAL COSTOS DE OPERACION	18 326,257,472	21%	819,530,778	60%	(493,273,306)	-60.2%
UTILIDAD BRUTA	1,240,956,688	79%	546,948,147	40%	694,008,541	126.9%
GASTOS OPERACIONALES						
Administración	19 444,531,027	28%	343,319,681	25%	101,211,346	29.5%
Gastos de Distribución (Operación)	19 695,911,974	44%	127,675,177	9%	568,236,797	445.1%
TOTAL GASTOS OPERACIONALES	1,140,443,001	73%	470,994,858	34%	669,448,143	142.1%
UTILIDAD OPERACIONAL	100,513,687	6%	75,953,289	6%	24,560,398	32.3%
OTROS INGRESOS (EGRESOS)						
Otras Ganacias o pérdidas	20 21,701,951	1%	101,503,576	7%	(79,801,625)	-78.6%
Costos financieros	21 (72,896,024)	-5%	(64,094,172)	-5%	(8,801,852)	13.7%
TOTAL OTRAS GANANCIAS O PERDIDAS	(51,194,073)	-3%	37,409,404	3%	(88,603,477)	-236.8%
UTILIDAD ANTES DE IMPUESTO SOBRE LA RENTA	49,319,614	3%	113,362,693	8%	(64,043,079)	-56.5%
IMPUESTO SOBRE LA RENTA	15,642,000	1%	16,273,000	1%	(631,000)	-3.9%
UTILIDAD (PERDIDA) NETA DEL AÑO	33,677,614	2%	97,089,693	7%	(63,412,079)	-65.3%
UTILIDAD (PERDIDA) NETA POR ACCION (COP)	1,871	0%	5,394	0%	(3,523)	-65.3%

las notas son parte integral de los Estados Financieros


 Paula Catalina Rivera Henao
 Representante Legal


 Luz Stella Benavides V
 Contadora
 T.P. No. 219126 - T


 Einer José Ramos
 Revisor Fiscal
 T.P. No. 25078-T
 Ver Opinión Adjunta

CLINICA DEL COLON S.A.

NIT 805.019.003-6


ESTADO DE SITUACIÓN FINANCIERA DICIEMBRE 31 2016-2017


(Expresado en pesos Colombianos)

ACTIVO	Nota	2017	2016	VAR DIC /2016-2017	
				(\$000)	%
ACTIVO CORRIENTE					
Efectivo y equivalente de efectivo	4	31,675,159	11,286,122	20,389,037	180.7%
Deudores Comerciales	5	110,666,485	157,316,438	(46,649,953)	-29.7%
Deudores varios		74,191,624	235,959,579	(161,767,955)	-68.6%
Inventarios	6	55,780,475	59,750,221	(3,969,746)	-6.6%
Otros Activos No financieros	7	8,101,322	19,755,048	(11,653,726)	-59.0%
Impuesto Diferido	15				
TOTAL ACTIVO CORRIENTE		280,415,065	484,067,408	(203,652,343)	-42.1%
Propiedad Planta y Equipo	8	682,535,804	205,358,145	477,177,659	232.4%
(Depreciación acumulada)		168,708,576	(187,610,570)	356,319,146	-189.9%
Propiedad Planta y Equipo Neto		513,827,228	17,747,575	496,079,653	2795.2%
OTROS ACTIVOS				0	
Intangibles	9	85,909,434	254,183,995	(168,274,561)	-66.2%
(Amortizaciones)		58,408,611	(66,624,820)	125,033,431	-187.7%
Intangible neto		27,500,823	187,559,175	(160,058,352)	-85.3%
Otros Activos No corrientes				0	
TOTAL OTROS ACTIVOS		541,328,051	205,306,750	336,021,301	163.7%
TOTAL ACTIVO		821,743,116	689,374,158	132,368,958	19.2%
PASIVO Y PATRIMONIO				0	
PASIVO CORRIENTE				0	
Obligaciones Financieras	10	129,510,417	57,888,508	71,621,909	123.7%
Acreedores Comerciales	11	113,926,650	153,196,377	(39,269,727)	-25.6%
Impuestos Gravámenes y tasas	12	16,743,308	6,543,043	10,200,265	155.9%
Beneficios a empleados	13	49,184,995	36,067,367	13,117,628	36.4%
Pasivos Estimados y Provisiones				0	
Otros pasivos corrientes	14	38,734,892	33,955,959	4,778,933	14.1%
TOTAL PASIVO CORRIENTE		348,100,262	287,651,254	60,449,008	21.0%
PASIVO NO CORRIENTE				0	
Obligaciones Financieras	10	193,499,346	154,851,535	38,647,811	25.0%
Impuesto Diferido	15				
TOTAL PASIVO NO CORRIENTE					
TOTAL PASIVO		541,599,608	442,502,789	99,096,819	22.4%
PATRIMONIO	16			0	
Aportes de Capital pagado		180,000,000	180,000,000	0	0.0%
Reservas		29,328,874	19,619,905	9,708,969	49.5%
Superávit Valorizaciones			405,475	(405,475)	-100.0%
Utilidades Retenidas		37,137,020	(50,243,704)	87,380,724	
Utilidad del Ejercicio		33,677,614	97,089,693	(63,412,079)	-65.3%
TOTAL PATRIMONIO		280,143,508	246,871,369	33,272,139	13.5%
TOTAL PASIVO MAS PATRIMONIO		821,743,116	689,374,158	132,368,958	19.2%
CUENTAS DE ORDEN		11,614	11,614	0	0.0%

Las notas adjuntas son parte integral de los Estados Financieros


PAULA CATALINA RIVERA HENAO
Representante Legal


LUZ STELLA BENAVIDES V.
Contadora
T.P.219126-T


EINER JOSE RAMOS
Revisor Fiscal
T.P. No. 25078-T